

1. Schritt: Anbieter-Registrierung aufrufen:

Willkommen **Gast** | • Zum Login • Zur Registrierung  Deutsch | ()

Mein barrierefreier Urlaub

ein Service vom Schlaganfall-Info-Portal www.schlaganfall-info.de

Home | Registrieren Sie sich als Anbieter oder Gast | Informationen für Anbieter | Kontakt (nur Fragen zum Portal)

Öffnen Sie das Registrierfenster, indem Sie hier klicken

2. Schritt: Tragen Sie Ihre Daten in das geöffnete Formular ein:


Bitte beachten: Roter Stern (*) bedeutet Pflichtfeld

Registrieren Sie sich als Anbieter

Die Registrierung ist ganz einfach und dauert nur wenige Minuten.

Sofort nach der Registrierung erhalten Sie eine email von uns. Darin enthalten ist ein Bestätigungslink zur Überprüfung der in der Registrierung angegebenen email-Adresse. Nach erfolgreicher Bestätigung können Sie sich oben rechts über "Login" einloggen und Ihren ersten Eintrag erstellen.

Sie erhalten automatisch das **Startpaket (Freischaltung zur Erstellung Ihres Eintrages)** zugeordnet (Sie können sofort Ihren Eintrag erstellen). Der Eintrag ist nun max. 14 Tage aktiviert. Damit der Eintrag weiterhin sichtbar bleibt, ist allerdings nach Ablauf des Zeitraums eine Buchung für 365 Tage notwendig. Kaufen Sie dazu Guthaben über das System oder schreiben Sie uns eine email an info@mein-barrierefreier-urlaub.de, gerne unterbreiten wir Ihnen ein individuelles Angebot, falls Sie z.B. mehrere Einträge buchen möchten oder vorab eine Rechnung benötigen.

Ich bin ein ... *	Anbieter ▾
Benutzername *	Max Mustermann
E-Mail *	m.mustermann@domain.de
Passwort *
Passwort wiederholen *
Vorname *	Max
Nachname *	Mustermann
Land *	Germany ▾
Standort *	München <small>Land/Region/Ort</small>
Telefon *	0151-12345678
Adresse *	Hauptstraße 23
Postleitzahl *	80123
	<input checked="" type="checkbox"/> Newsletter abonnieren
	<input checked="" type="checkbox"/> Ich habe die allgemeinen Geschäftsbedingungen AGB gelesen und bin damit einverstanden.
Sicherheitscode:	hzey 

Bestätigen Sie die AGB, geben Sie den Sicherheitscode ein und Klicken Sie anschließend auf „Registrieren“

Nach erfolgreicher Registrierung erhalten Sie an die von Ihnen genannte email-Adresse eine email mit einem Aktivierungscode. Bitte klicken Sie in Ihrer email auf diesen Code. Es öffnet sich ein Bestätigungsfenster.

3.Schritt: Überprüfen Sie ob die Aktivierungsmail bei Ihnen angekommen ist

Überprüfen Sie Ihr email-Konto, ob die email angekommen ist.

Registrieren Sie sich als Anbieter

Die Registrierung ist ganz einfach und dauert nur wenige Minuten.

Sofort nach der Registrierung erhalten Sie eine email von uns. Darin enthalten ist ein Bestätigungslink zur Überprüfung der in der Registrierung angegebenen email-Adresse. Nach erfolgreicher Bestätigung können Sie sich oben rechts über "Anbieter-Login" einloggen und Ihren ersten Eintrag erstellen.

Sie haben sich erfolgreich registriert. Überprüfen Sie Ihre E-Mail-Adresse um Ihr Konto zu aktivieren.

4.Schritt: Klicken Sie auf den Aktivierungscode

Öffnen Sie die email in Ihrem email-Programm und klicken Sie auf den Aktivierungscode.

Hallo Max Mustermann,

Vielen Dank für Ihre Registrierung auf <http://mein-barrierefreier-urlaub.de/>.

Ihr Mitgliedsname : Max Mustermann

Ihr Passwort: ****

WICHTIG - Bevor Sie sich einloggen können, müssen Sie unbedingt den folgenden Aktivierungslink anklicken und damit Ihre Registrierung bestätigen:

<http://mein-barrierefreier-urlaub.de/activate/4/989269473075ad894075ecb92e435ae3>

Danach können Sie sich oben rechts auf der Startseite über "Login" einloggen.

Ihr Team von Mein barrierefreier Urlaub

<http://mein-barrierefreier-urlaub.de>

info@mein-barrierefreier-urlaub.de

5.Schritt: Öffnet sich die folgende Bestätigungsseite, dann war alles richtig

Mein barrierefreier Urlaub

ein Service vom Schlaganfall-Info-Portal www.schlaganfall-info.de

Home Registrieren Sie sich als Anbieter oder Gast Informationen für Anbieter Kontakt (nur Fragen zum Portal)

Benutzer aktiviert!

Ihr Konto wurde erfolgreich aktiviert.

Ihre Mitgliedschaft bzw. ihr Account ist nun bestätigt und frei geschaltet

6.Schritt: Loggen Sie sich nun als Anbieter auf mein-barrierefreier-urlaub.de ein

Willkommen Gast | Zum Login | Zur Registrierung | Deutsch | ()

Mein barrierefreier Urlaub

ein Service vom Schlaganfall-Info-Portal www.schlaganfall-info.de

Home | Registrieren Sie sich als Anbieter oder Gast | Informationen für Anbieter | Kontakt (nur Fragen zum Portal)

Finde Objekte

Standort

Wähle Land

Region

Ferienwohnungen, Ferienhäuser, Apartments
Familienferienstätten, Seniorenhotels, Hotels
Pensionen, Campingplätze

Info-Portal
Feb 7 2014

Klicken Sie auf Anbieter Login um sich auf mein-barrierefreier-urlaub.de einzuloggen

7.Schritt: Anmeldedaten eingeben

Willkommen als Anbieter | Informationen für Anbieter | Kontakt (nur Fragen zum Portal)

Mein Urlaub mit Hund

Benutzername: Max Mustermann

Passwort:

Sicherheitscode: szd3

sz d 3

Login

• Passwort vergessen?

Beim Login geben Sie bitte Ihren Benutzernamen, das Passwort und den Sicherheitscode ein. Klicken Sie dann auf „Login“

8.Schritt: Öffnen Sie nun Ihre Übersicht

Willkommen admin | Meine Übersicht | Logout | Wunschliste (0) | Deutsch | EUR (€)

Mein barrierefreier Urlaub

ein Service vom Schlaganfall-Info-Portal www.schlaganfall-info.de

Home | Registrieren Sie sich als Anbieter oder Gast | Informationen für Anbieter | Kontakt (nur Fragen zum Portal)

Klicken Sie auf „Meine Übersicht“ um Ihr Profil vervollständigen und um Ihr Feriendomizil eintragen zu können.

1.Schritt: Profil aufrufen

Sie sind eingeloggt als **Max Mustermann** | Logout

Deutsch

Läuft ab in : 180 Tagen 100%

SMS verfügbar: 0
SMS verbraucht: 0

Guthaben €0

Home

Übersicht

Home Eintrag hinzufügen

Um Ihr Profil bearbeiten zu können, klicken Sie auf Ihren Anmeldenamen.

2.Schritt: Füllen Sie Ihr Profil bitte vollständig aus

Home > Mein Konto > Profil

Mein Profil

Übersicht **Profil** Pakete SMS Pakete

Firmenname Ferienhausvermietung Mustermann

Website-Adresse http://www.fewo-mustermann.de

Sprachen Englisch
English, Spanish

Logo Datei auswählen Keine ausgewählt
Max. Bild Größe: ∞ KB, 1024 x 768 px
Erlaubte Typen: jpg, jpeg, png, gif





Hier können Sie ein Logo oder ein Bild hochladen, dieses wird später bei Ihren Kontaktdaten oben rechts im Eintrag angezeigt.

Unbedingt Eingaben „Speichern“

Speichern

Mit * gekennzeichnete Felder sind Pflichtfelder

3.Schritt: Klicken Sie auf Übersicht und füllen Sie alle wichtigen Datenfelder aus; hier können Sie auch ein neues Passwort vergeben, wenn Sie das wollen

			
Übersicht	Profil	Pakete	SMS Pakete
Benutzername *	<input type="text" value="Max Mustermann"/>		
Passwort *	<input type="password"/>	Passwort generieren	
Passwort wiederholen *	<input type="password"/>		
Passwort Stärke	<input type="checkbox"/> <input type="checkbox"/> <input type="checkbox"/> <input type="checkbox"/> <input type="checkbox"/> <input type="checkbox"/> <input type="checkbox"/> <input type="checkbox"/> <input type="checkbox"/> <input type="checkbox"/> <input type="checkbox"/>		
Vorname *	<input type="text" value="Max"/>		
Nachname *	<input type="text" value="Mustermann"/>		
E-Mail *	<input type="text" value="mailer@schlagenfall-info.eu"/>		
Telefon	<input type="text" value="0151-12345678"/>		
Telefon#2	<input type="text" value="089-123456789"/>		
SMS Telefon	<input type="text"/>		
SMS aktiv	<input type="radio"/> Ja <input checked="" type="radio"/> Nein		
Fax	<input type="text" value="089-1234567899"/>		
Land	<input type="text" value="Germany"/> ▼		
Standort	<input type="text" value="München"/> <small>Land/Region/Stadt</small>		
Adresse	<input type="text" value="Hauptstraße 23"/> <input type="text" value="80123 München"/>		
Postleitzahl	<input type="text" value="80123"/>		
Newsletter	<input checked="" type="radio"/> Ja <input type="radio"/> Nein		
		<input type="button" value="Speichern"/>	<input type="button" value="Speichern & Benutzer-Profil bearbeiten"/>

4.Schritt: Klicken Sie auf Pakete um sich über Ihr aktuelles Paket zu informieren, oder ein neues Paket zu buchen

Home > Mein Konto > Pakete

Mein Paket

Übersicht Profil Pakete SMS Pakete

Hier sehen Sie Ihr aktuelles Paket und die dazu gehörigen Daten. Also wie viele Einträge Sie erstellen dürfen, mit wie vielen Bildern u. Videos, sowie das Ablaufdatum Ihres Paketes.

• Aktuelles Paket : **Start Paket**
• Einträge : **1** • Bilder : **10** • Videos : **1** • Buchungsgebühr : - • Zeige Kontakt : **Ja** • Läuft ab : **09.04.2013 19:18 (180 Tagen)**

Paket erneuern oder erweitern

	Preis	Paket info
Guthaben hinzufügen	€30	1 Eintrag (365 Tage) Einträge : 1 Bilder : 10 Videos : 1 Tage: 365 Buchungsgebühr: 0 % Zeige Kontakt: Ja
Guthaben hinzufügen	€60	2 Einträge (365 Tage) Einträge : 2 Bilder : 10 Videos : 1 Tage: 365 Buchungsgebühr: 0 % Zeige Kontakt: Ja
Guthaben hinzufügen	€85	3 Einträge (365 Tage) Einträge : 3 Bilder : 10 Videos : 1 Tage: 365 Buchungsgebühr: 0 % Zeige Kontakt: Ja
Guthaben hinzufügen	€110	4 Einträge (365 Tage) Einträge : 4 Bilder : 10 Videos : 1 Tage: 365 Buchungsgebühr: 0 % Zeige Kontakt: Ja
Guthaben hinzufügen	€125	5 Einträge (365 Tage) Einträge : 5 Bilder : 10 Videos : 1 Tage: 365 Buchungsgebühr: 0 % Zeige Kontakt: Ja

Um Guthaben zu erwerben, klicken Sie z.B. hier.

Wenn Sie genügend Guthaben gekauft haben, können Sie hier ein Paket aktivieren.

Paket erweitern

Mit * gekennzeichnete Felder sind Pflichtfelder

Hinweis: Nach Ablauf des Startpakets können Sie Guthaben erwerben, um z.B. das Paket für 30 EUR zu aktivieren. Dieses Paket läuft 365 Tage und kann für einen Eintrag mit 10 Bildern und 1 Video gebucht werden.

Laden Sie sich dazu unsere Anleitung als pdf-Dokument herunter!!!

Öffnen Sie <http://mein-barrierefreier-urlaub.de> und Klicken Sie auf „Informationen für Anbieter“



[Anleitung Guthaben erwerben Neues Paket buchen.pdf](#)